

啓明学館高等学校インターネット出願手順

1. 志願者登録と出願

※12月11日(水)10時～出願受付最終日まで出願登録・入金可能

1 空メールを送信して手続き開始

※メールアドレスが必要となります。

宛先:
keimeigakkan_h@ckip.jp
(出願手続き期間のみ有効)



空メール送信後、自動で返信されるメールを確認ください

※メールが届かない場合、「ckip.jp」を受信可能なドメインとして設定してください。又は、迷惑メールフォルダをご確認ください。

2 出願サイトのアカウント作成

①で返信されるメールの内容に従い、出願サイトにアクセスする際に必要なアカウント(IDとパスワード)を作成してください。



出願アカウント作成
ログインID
パスワード
登録

3 出願サイトへアクセス

②で返信されるメールに記載の出願サイトURLよりアクセス

OR

本校HP上のリンクよりアクセス

啓明学館高等学校 検索

4 出願サイトへログイン

③の方法でサイトへアクセスしたら、②で作成したアカウントで、出願サイトにログインしてください。

ログインID
パスワード

5 出願情報入力

個人情報同意書に同意の上、必要事項を入力し登録してください。



必要事項の入力・登録
氏名
カナ
郵便番号
住所
登録

6 検定料のお支払い

出願内容の登録後、お支払い画面に変わります。
次のいずれかの方法からお支払いいただくことができます。

- クレジットカード決済
- コンビニ決済
- ATM決済(ペイジー)
- 各銀行のネットサービス決済(ペイジー)

詳細は「納入方法」(裏表紙)を参照

※中学校の指導により、出願内容を中学校に提出する必要がある場合は、
⑤の出願情報入力の後、登録確認シートをダウンロードできますので、
これを提出してください。ただし、出願時に当校に提出する必要はありません。
印刷の方法は、次ページの「受験票の印刷」を確認してください。

操作方法にご不明の点がある場合は、
右記サポート窓口へお問い合わせください。

株式会社
アットシステム
サポート窓口



0120-47-3712

[受付時間] 平日9:00～17:00(土・日・祝日を除く)

※web環境がないなど、手続きが困難な場合は、当校にご相談ください。


2. 受験票の印刷

受験票がダウンロードできるようになるとメールにて通知が届きますので、各自印刷をしてください。

受験票の印刷方法

①自宅のプリンターで印刷する

※スマホで登録した場合、出願サイトからPCに添付ファイルでメール転送できます。



②コンビニで印刷する

※出願サイトからコンビニの印刷に必要な番号を取得できます。

コンビニで印刷する


▶

コンビニを選択する

▶

番号XXXX

▶



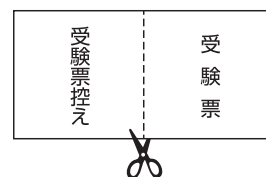
コンビニの大型プリンターにて番号を入力して印刷します

3. 受験当日

志願者は受験票を持参して受験します

受験票は、受験票控えと切り離してご利用ください。

受験票控えは、合否発表の時に必要になりますので、大切に保管してください。



4. 合否発表

インターネットで合否を確認します

合否発表専用サイトにて、確認してください。 ※画面イメージは実際とは異なる場合がございます。

① 合否発表日時以降に合否発表サイトへアクセス

受験票控えに記載されている合否発表専用サイトURLへアクセスします。

啓明学館高等学校合否発表サイト

受験番号: XXXXXX
https://xxxxxxxxx.....

QR

② 受験番号等の入力

受験票控えに記載されている「受験番号」と、ご自身の「ID」「パスワード」及び「生年月日」を入力し、出願サイトのアカウントで、ログインします。

啓明学館高等学校
合否発表サイト

受験番号:

ID:

パスワード:

生年月日:

ログイン

合
否
を
確
認

5. 入学金〔推薦〕・入学金（前納分・後納分）〔一般〕と諸経費の支払い

出願サイトより、支払いをお願いします

※詳細は「納入方法」(裏表紙)を参照

検定料、入学金等の納入方法

検定料は①～③それ以外は①～④のいずれかの方法で、お支払いください。

※一度納入された検定料、入学金は理由を問わずお返しいたしません。
※支払い方法や支払い金額によって、手数料が異なりますので、あらかじめご確認ください。
※手数料は志願者の負担となります。

①クレジットカード決済

出願登録画面より直接支払いが可能です。

Visa/mastercard/Diners/AmericanExpress/JCB/Discover



※カード券面に上記のマークがついているカードであれば、発行会社・国に関わらず利用可能です。

②コンビニ決済

コンビニ毎の支払い方法は、コンビニ選択後にメールにて案内します。



③ATM決済（ペイジー）、および、各銀行のネットサービス決済（ペイジー）

ペイジーマークのあるATM、または銀行のネットサービスより支払いが可能です。



< ATM >

- (1) 「税金・料金払込」を選択
- (2) お客様番号、確認番号を入力
- (3) 支払方法を選択
(現金またはキャッシュカード)

< 銀行のネットサービス >

利用できる銀行例

ゆうちょ銀行	三井住友銀行
三菱UFJ銀行	りそな銀行
みずほ銀行	など

④銀行窓口振込み

銀行窓口で振込をするための、振込用紙をダウンロードできます（コンビニ印刷可）。
振込用紙には、受験番号、名前、金額などが、自動記載されます。

学校法人 愛美学園

啓明学館高等学校

名駅キャンパス 〒451-0043 名古屋市西区新道1丁目23番15号

広報部 TEL(052)571-7366 FAX(052)561-6169

<http://www.keimeigakkan-h.ed.jp>



ホームページはこちら